

# ШКОЛЬНОЕ МЕНЮ


НА 28.12.23

Согласовано  
Директор школы №

*Сур*

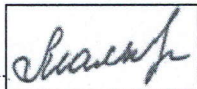
Наименование блюда	Выход (г)	Калорийность, Ккал	Белки, г	Жиры, г	Углеводы, г	Примерное количество хлебных единиц*
<b>Завтрак 1-4 класс</b>						
Масло сливочное	10	66,0	0,1	7,3	0,1	0
Сыр порционнo	10	35,0	2,3	2,9	0	0
Плов из филе индейки	200	390,0	11,0	19,6	41,4	3,5
Я б л о к о	1шт	58,0	0,5	0,5	12,7	1,1
Чай с сахаром	200	41,0	0,2	0,1	10,1	0,8
Батон витаминный с микронутриентами	28	78,4	2,2	0,6	16,1	1,3
<b>Стоимость рациона</b>	<b>85,20</b>	<b>668,4</b>	<b>16,3</b>	<b>31,0</b>	<b>80,4</b>	<b>6,7</b>
<b>Обед 1-4 класс</b>						
Суп сырный с гречками, зеленью	250/15	173,0	6,1	6,3	22,8	1,9
Биточки " Школьные " с маслом	100/5	295,0	16,5	21,2	9,3	0,7
Овощи тушеные	180	150,0	3,9	7,4	16,8	1,4
Компот из кураги	200	86,0	1,0	0	13,2	1,1
Я б л о к о	1шт	58,0	0,5	0,5	12,7	1,1
Хлеб полезный с микронутриентами	26	55,1	1,9	0,3	11,2	0,9
Батон витаминный с микронутриентами	35	98,0	2,8	0,7	20,0	1,7
<b>Стоимость рациона</b>	<b>102,24</b>	<b>915,1</b>	<b>32,7</b>	<b>36,4</b>	<b>106,0</b>	<b>8,8</b>
<b>Полдник</b>						
Молоко витаминизированное 0,2	1шт	120,0	6,0	6,4	9,4	0,8
Пирожок печеный сдобный с яблоками	75	158,0	3,6	4,0	26,8	2,2
<b>Стоимость рациона</b>	<b>39,41</b>	<b>278,0</b>	<b>9,6</b>	<b>10,4</b>	<b>36,2</b>	<b>3,0</b>

Инженер-техно




Калькулятор

Мальшева Г.А.



Директор по  
производству  
Корнева



\* - Информация о количестве хлебных единиц в блюде сформирована расчетным методом. Лабораторные исследования не проводились. Показатель может быть использован только для примерной оценки количества хлебных единиц в блюде.